


# Proses Permohonan Pembiayaan Peribadi **BSN MyRinggit Insan-i** untuk ahli KWSP

**1**

Layari  
[www.bsn.com.my/page/Insan-i](http://www.bsn.com.my/page/Insan-i) dan  
klik **Mohon Sekarang**

**2**


Memahami dan menerima  
Kesedaran & Kefahaman  
Mengenai **Fasiliti Sokongan  
Akaun 2**

**3**


Isi nama dan Kad  
Pengenalan, semak  
kelayakan KWSP untuk  
permohonan

**4**

Klik teruskan dan sahkan  
identiti anda menerusi  
**nombor TAC** yang  
diterima

**5**

Isikan jumlah dan tahun  
pembiayaan yang ingin  
dipohon

**6**

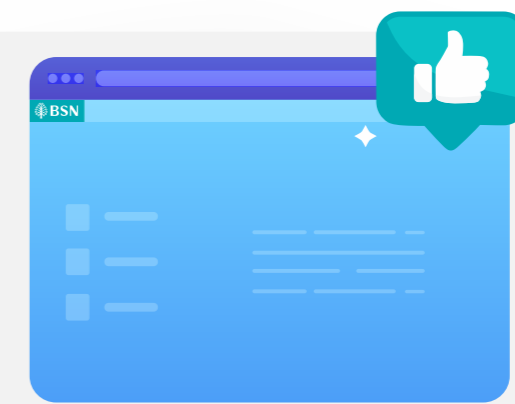
Lengkapkan maklumat  
yang diperlukan di dalam  
borang permohonan  
pembiayaan

**7**

Permohonan anda akan  
diproses **dalam masa 5  
hari bekerja** berdasarkan  
**penilaian kredit dan  
status bankrap**

**8**

**Notifikasi SMS** akan dihantar  
sekiranya permohonan  
diluluskan dan seterusnya  
melakukan penerimaan  
tawaran pembiayaan secara  
atas talian

**9**

Anda boleh menyemak  
status permohonan melalui  
[www.bsn.com.my/page/Insan-i](http://www.bsn.com.my/page/Insan-i) menggunakan ID  
dan kata laluan yang  
didaftarkan